ФЕДЕРАЛЬНАЯ СЛУЖБА
ГОСУДАРСТВЕННОЙ СТАТИСТИКИ

ПРОМЫШЛЕННОЕ ПРОИЗВОДСТВО

Январь - март 2022 года

ЧЕЛЯБИНСКСТАТ

ИНДЕКСЫ ПРОМЫШЛЕННОГО ПРОИЗВОДСТВА В ЧЕЛЯБИНСКОЙ ОБЛАСТИ

Январь - март 2022 года к январю - марту 2021 года, %

103,6 ИПП

104,8 Обрабатывающие производства

101,0 Добыча полезных ископаемых

96,4 Водоснабжение, водоотведение, организация сбора и утилизации отходов, деятельность по ликвидации загрязнений

95,9 Обеспечение электрической энергией, газом и паром; кондиционирование воздуха

в % к соответствующему месяцу предыдущего года

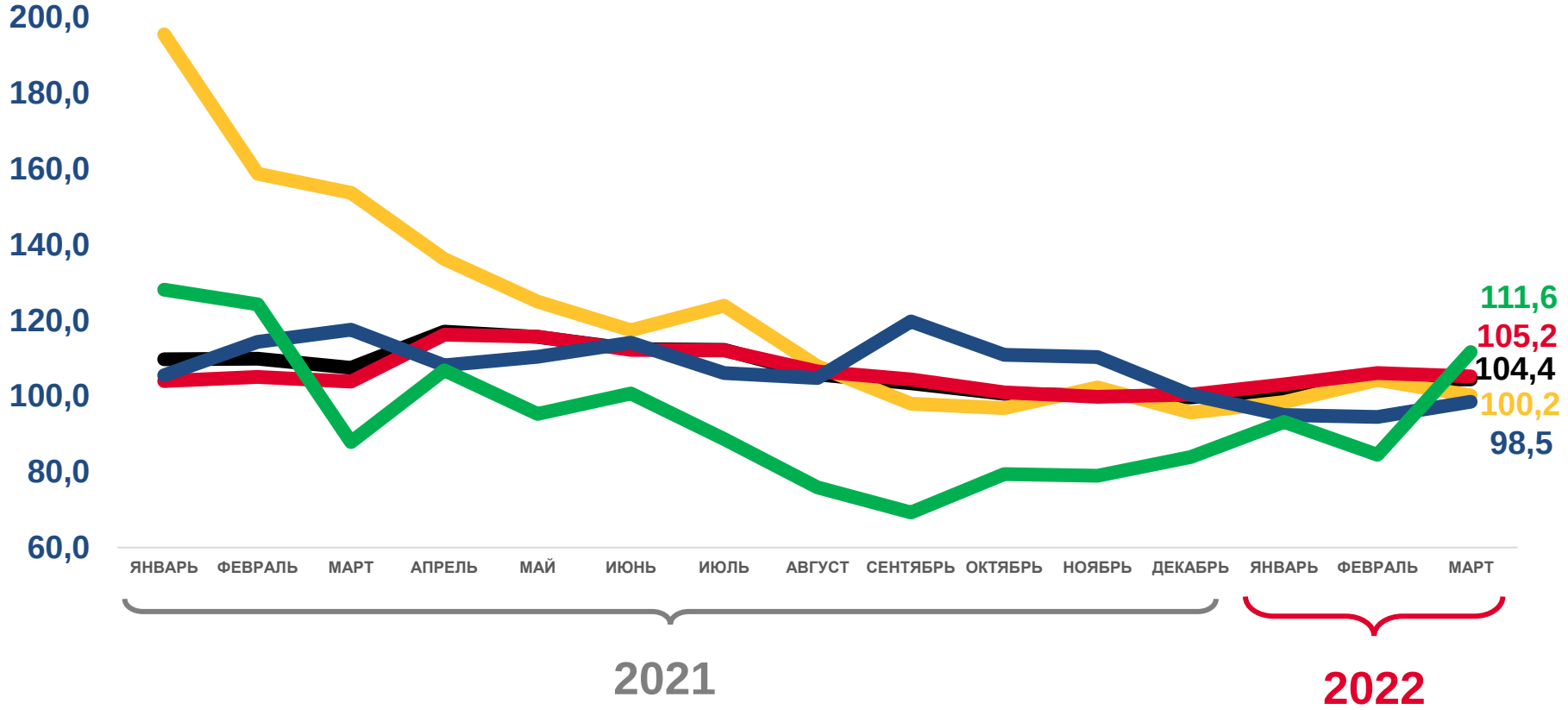

Промышленное производство

Обрабатывающие производства

Водоснабжение; водоотведение, организация сбора и утилизации отходов, деятельность по ликвидации загрязнений

Добыча полезных ископаемых

Обеспечение электрической энергией, газом и паром; кондиционирование воздуха

ИНДЕКСЫ ПРОИЗВОДСТВА ПО ОСНОВНЫМ ВИДАМ ОБРАБАТЫВАЮЩИХ ПРОИЗВОДСТВ

Январь - март 2022 года к январю – марту 2021 года, %

138,5% Производство текстильных изделий

133,0% Производство машин и оборудования, не включенных в другие группировки

79,3% Производство прочих готовых изделий

66,0% Производство лекарственных средств и материалов, применяемых в медицинских целях

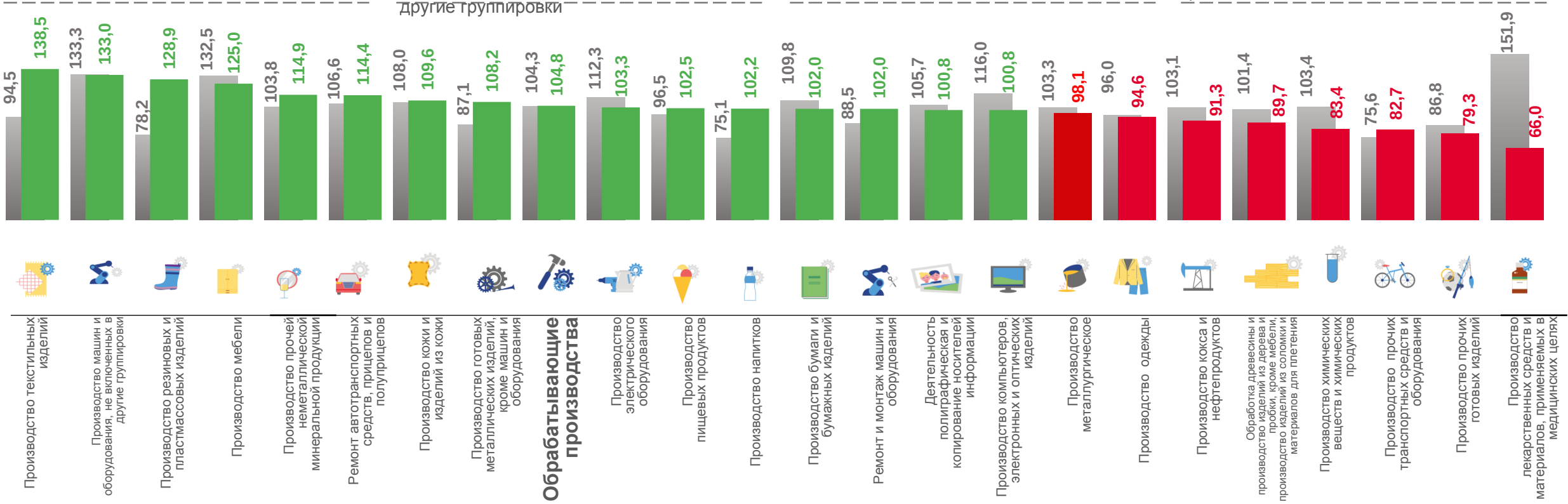

Январь-март 2021 года к январю-марту 2020 года

Январь-март 2022 года к январю-марту 2021 года

ЧЕЛЯБИНСКСТАТ

ОБЪЕМ ОТГРУЖЕННЫХ ТОВАРОВ СОБСТВЕННОГО ПРОИЗВОДСТВА, ВЫПОЛНЕННЫХ РАБОТ И УСЛУГ СОБСТВЕННЫМИ СИЛАМИ ПО «ЧИСТЫМ» ВИДАМ ДЕЯТЕЛЬНОСТИ ПРОМЫШЛЕННОГО ПРОИЗВОДСТВА

Январь - март 2022 года к январю - марту 2021 года, %
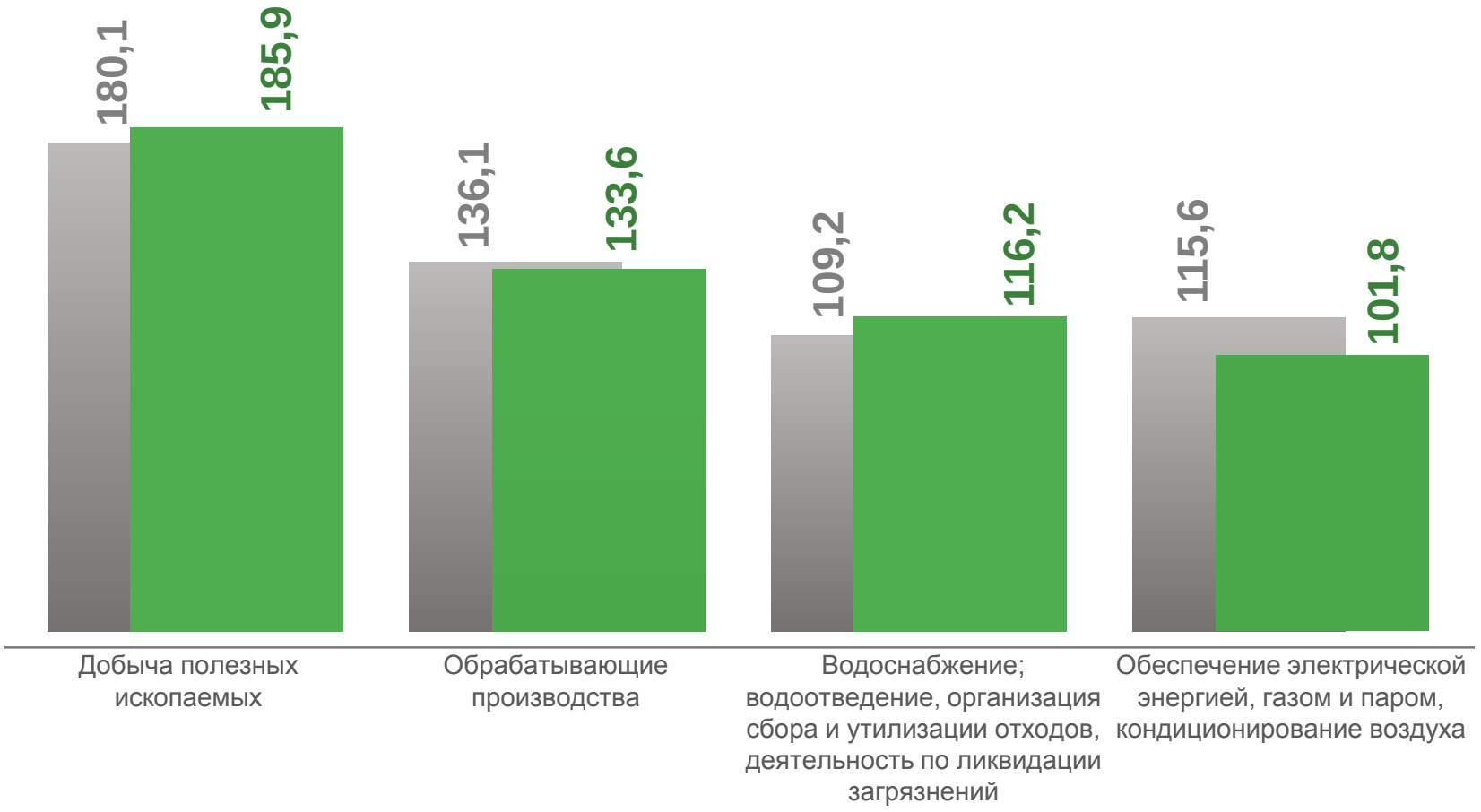
Обрабатывающие производства	137,2
Добыча полезных ископаемых	134,8
Водоснабжение; водоотведение, организация сбора и утилизации отходов, деятельность по ликвидации загрязнений	99,9
Обеспечение электрической энергией, газом и паром; кондиционирование воздуха	99,6